

ВОЛШЕБНОЕ ИСКУССТВО - ОРИГАМИ



ОРИГАМИ

Орига́ми— древнее искусство складывания фигурок из бумаги. «Ори» в переводе с японского - «складывать», «Ками» – бумага.


Искусство оригами своими корнями уходит в древний Китай, где и была изобретена бумага. Первоначально оригами использовалось в религиозных обрядах.

Долгое время этот вид искусства был доступен только представителям высших сословий, где признаком хорошего тона было владение техникой складывания из бумаги.





**Знаменитый японский мастер оригами
Акира Йошизава
придумал
«азбуку оригами».**


**Это условные знаки
и базовые формы**





Условные обозначения


 Сложить лист бумаги сгибом вниз — складка «долина».


 Сложить лист бумаги сгибом вверх — сгиб «гора».


 Складка выполнена заранее.


 Невидимые сгибы.

 Сложить бумагу по направлению, указанному стрелкой, при складке «долина».

 Сложить бумагу по направлению, указанному стрелкой, при сгибе «гора».

 Наметить складку: согнуть, а потом разогнуть.

 Повернуть фигуру в данной плоскости.

 Перевернуть фигуру другой стороной.

 Выполнить несколько складок «долина».



Складка «молния».



Расправить.



Надуть.



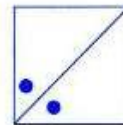
Повторить с указанной стороны один раз.




Повторить с указанной стороны три раза.



Вдавить.



Равные углы.



Равные части.

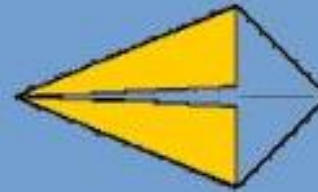


Положить лист бумаги выбранным (основным) цветом вниз.

Базовые формы оригами



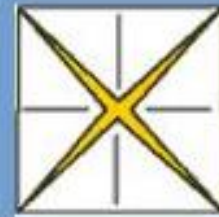
• треугольник



• Воздушный змей



• дверь



• блинчик



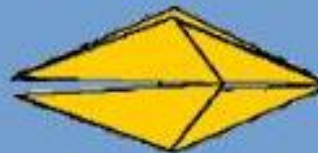
• домик



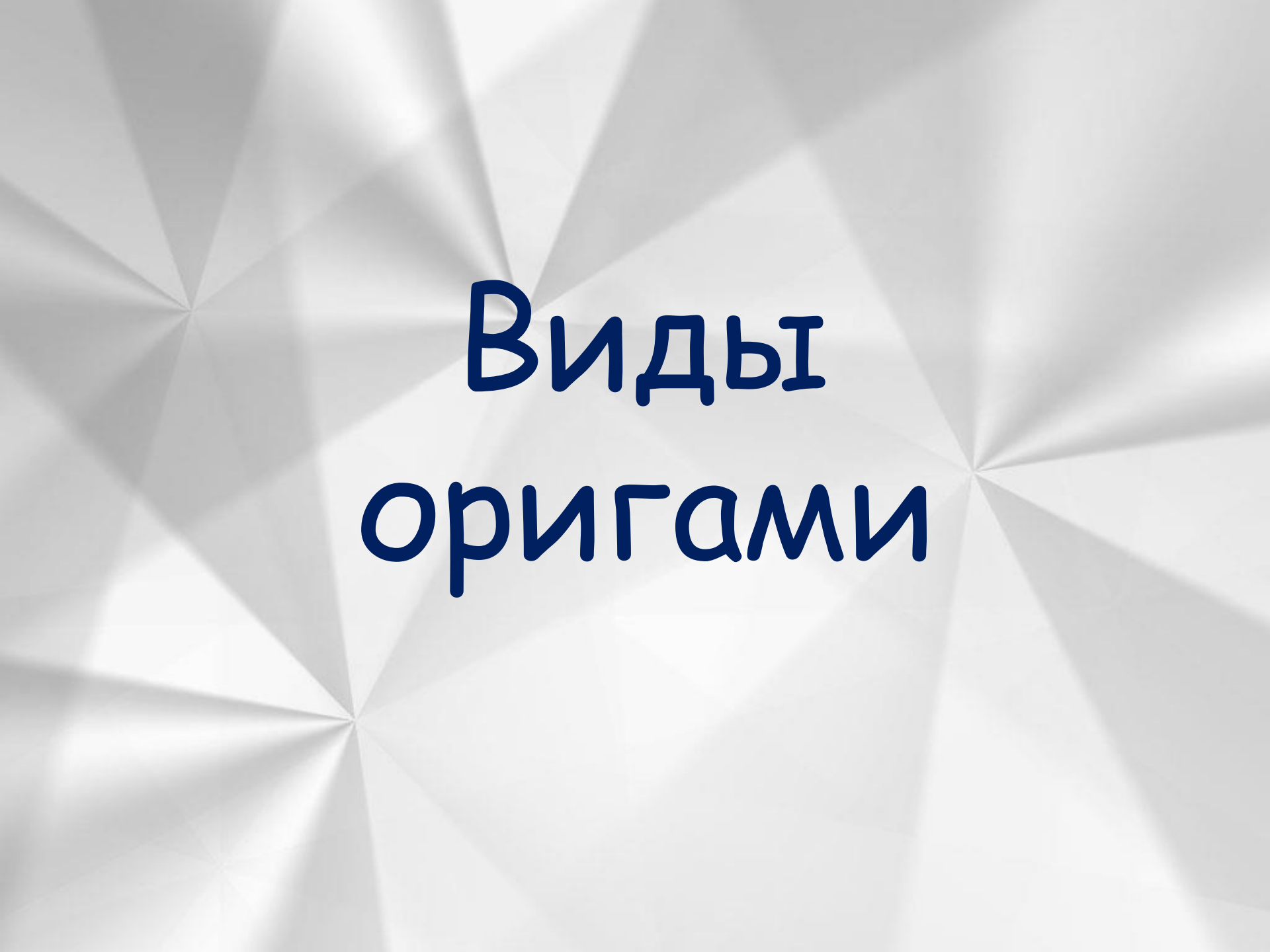
• квадрат



• катamarан




• лягушка



Виды оригами

Простое оригами



Модульное оригами



Паттерн



Мокрое складывание



Кусудама



Железные модели оригами



Использование оригами в современном мире

- В архитектуре.
- В дизайне интерьера.
- В дизайне одежды и украшений.
- В арттерапии.
- В театрализованной деятельности.
- В различных играх.
- В развитии ребёнка.

Использование оригами в архитектуре и дизайне





Использование оригами в современном мире



Журавлик для японцев символ счастья и долголетия



Трагедия Херосимы и Нагасаки

В 1945 году на японский город Хиросима была сброшена первая в истории человечества атомная бомба.



Садако Сасаки





Дитя мира

В 1958 году в Парке Мира в городе Хиросима была установлена статуя, изображающая Садако с бумажным журавликом в руке.

Интересные факты

- Самый маленький японский журавлик был сложен из квадрата всего 1 мм.



- Гигантский журавлик изготовлен из квадрата со сторонами в 33 метра!



Значение оригами

Оригами, гармонично развивает оба полушария головного мозга, движения пальцев становятся более точными. Ведь чтобы получилась красивая фигурка, нужны аккуратность, внимание, сосредоточенность.

Что дают занятия оригами

- совершенствование координации тонких движений пальцев;
- терпение и внимательность;
- развитие способности четко формулировать мысль;
- обучение элементам логического и абстрактного мышления;
- развитие усидчивости, наблюдательности, памяти и пространственного конструирования

- Оригами развивает мелкую моторику рук.
- Укрепляет внимание и усидчивость.
- Занятия оригами безопасны, ведь для работы не требуется ничего кроме бумаги.
- Развивает творчество (можно показать целый театр с помощью поделок оригами)



Модели выполненные из бумаги доставляют удовольствие своим видом, радуют глаз создателя и зрителя



СПАСИБО
ЗА
ВНИМАНИЕ!

